




















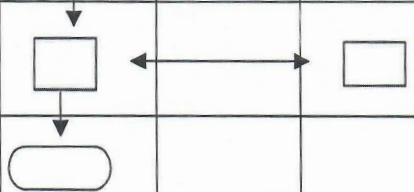
KEMENTERIAN AGAMA REPUBLIK INDONESIA
INSTITUT AGAMA ISLAM NEGERI (IAIN) SALATIGA
LEMBAGA PENJAMINAN MUTU (LPM)
 Jl. Lingkar Salatiga Km. 2 Tlp. (0298) 6031364 Salatiga 50716
 Website: www.iainsalatiga.ac.id e-mail:
 administrasi@iainsalatiga.ac.id

Nomor SOP	B-003/In.21/L2/HO.00.7/09/2019
Tanggal Pembuatan	01 September 2019
Tanggal Revisi	20 September 2019
Tanggal Efektif	01 Oktober 2019
Disahkan Oleh	Ketua LPM  Dr. Adang Kuswaya, M.Ag

SOP PENDAMPINGAN AKREDITASI PRODI

Dasar Hukum	Kualifikasi Pelaksana
1 Undang-Undang No. 12 Tahun 2012 tentang Pendidikan Tinggi 2 Peraturan Pemerintah Nomor 4 tahun 2014 tentang Penyelenggaraan Pendidikan Tinggi dan Pengelolaan Pendidikan Tinggi 3 KMA No 168 Tahun 2010 tentang pedoman Penyusunan Standar Operasional di Lingkungan kementerian Agama	Ketua LPM Kepala Pusat Kaprodi Staf Administrasi
Keterkaitan	Peralatan/Perlengkapan
SOP Audit Mutu Prodi	Peraturan BAN PT
Peringatan	Pencatatan dan Pendataan
Bila tidak di laksanakan maka ditemukan ketidaksesuaian data maupun aturan yang ditetapkan BAN PT	

NO	Aktifitas/Kegiatan	Pelaksana			Mutu Baku			Keterangan
		Kapus PSM	Kaprodi	Ketua LPM	Kelengkapan	Waktu	Output	
1.	Mulai							
2.	Mensosialisasikan batas kadaluarsa akreditasi prodi				Schedule akreditasi	1 hari	Tersosialisasikan nya batas kadaluarsa	
3.	Mensosialisasikan panduan penyusunan dokumen akreditasi				Pedoman penyusunan	1 hari	Tersosialisasikan ya pedoman dengan baik	
4.	Membentuk tim penyusun LED dan LKPT				SK Tim	1 hari	Tersusunnya tim penyusun borang	
5.	Mendiskripsikan penyusunan 9 standar penyusunan Led dan LKPT				Bukti LED	2 hari	Tersampaiannya 9 standar LED LKPT	
6.	Mendampingi penyusunan LED dan :LKPT				Pedoman Penyusunan LED LKPT	6 hari	Terdampinginya penyusunan LED LKPT dengan baik	
7.	Menyerahkan dokumen LED dan LKPT akreditasi				LED LKPT	1 hari	Terserahkannya LED LKPT	
8.	Mereview dan menskor LED dan LKPT akreditasi Prodi				LED LKPT	100 menit	Terreview dan terskornya Led LKPT	

9.	Memperbaiki LED LKPT			LED LKPT	1 minggu	LED prodi dapat diperbaiki dengan sempurna	
10.	Mereview dan menskor akhir LED LKPT prodi			LED LKPT Prodi	3 hari	Skor LED LKPT	
11.	Selesai						

