












KEMENTERIAN AGAMA REPUBLIK INDONESIA
INSTITUT AGAMA ISLAM NEGERI (IAIN) SALATIGA
 Jl. Lingkar Salatiga Km. 2 Tlp. (0298) 6031364 Salatiga 50716
 Website: www.iainsalatiga.ac.id e-mail: administrasi@iainsalatiga.ac.id



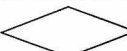
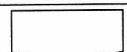

Nomor SOP	B-016 /In.21/P2/HO.00.7/09/2019
Tanggal Pembuatan	01 September 2019
Tanggal Revisi	20 September 2019
Tanggal Efektif	01 Oktober 2019
Disahkan Oleh	Kepala UPT TIPD  Bimo Haryo Setyoko, M.Kom

Pendaftaran User Blog Staff

Dasar Hukum	Kualifikasi Pelaksana
UU Nomor 11 Tahun 2008 tentang Informasi dan Transaksi Elektronik	Menguasai Jaringan Komputer
Keterkaitan	Peralatan/Perlengkapan
	1 Formulir Pendaftaran Blog 2 Personal Komputer 3 Web Browser
Peringatan	Pencatatan dan Pendataan
Staff tidak memiliki blog staff	

NO	Aktifitas/Kegiatan	Pelaksana		Mutu Baku			Keterangan
		Pemohon	Tipd	Kelengkapan	Waktu	Output	
1	Menyampaikan permohonan pendaftaran user blog staff baru			Formulir Pendaftaran	5 menit	Formulir registrasi	
2	Menerima permohonan dan melakukan validasi data pemohon apakah sudah sesuai		 Tidak Ya	Formulir Pendaftaran	5 menit	Formulir registrasi	
3	Melakukan pembuatan akun blog staff sesuai permohonan, melalui administrator web blog staff			Formulir Pendaftaran	5 menit		
4	Melakukan ujicoba akun blog staff yang telah dibuat, menggunakan web browser			Personal Komputer, Web Browser	5 menit		
5	Mengirimkan konfirmasi pembuatan akun blog staff, berikut nama user dan passwordnya			Personal Komputer	5 menit		
6	Selesai					Blog staff baru	

Keterangan Simbol

	Simbol Kapsul/ <i>Terminator</i> , untuk mendeskripsikan kegiatan mulai dan berakhir
	Simbol Kotak/ <i>Process</i> , untuk mendeskripsikan proses atau kegiatan eksekusi
	Simbol Kbelah Ketupat/ <i>Decision</i> , untuk mendeskripsikan kegiatan pengambilan keputusan
	Simbol Segilima/ <i>Off-Page Connector</i> , untuk mendeskripsikan hubungan antar simbol yang berbeda halaman
	Simbol Anak Panah/ <i>Arrow</i> , untuk mendeskripsikan arah proses kegiatan

